

A close-up photograph of a person's foot wearing a black and white high-top sneaker with white laces. The person is wearing blue jeans. The foot is positioned on a light-colored, textured carpet. To the right of the foot, there are several red rectangular markers with white arrows pointing to the right, arranged in a line. The text "How to MV?" is overlaid in the center of the image in a bold, orange font.

How to MV?

Need to know voor een vlotte flow

1. Wifi
2. Dagelijkse routine
3. Lessenrooster
4. Studentenportaal
5. Studentenmail
6. Canvas
7. KU Loket
8. Ondersteuning nodig?
9. Studiesucceswijzer



Geen leven zonder wifi

Laptop/Apple product

- Maak verbinding met TM_Guest
- Kies 'Eduroam and TM_Intern configuratie'
- "[Click here to download your eduroam installer](#)"
- Kies Thomas More als instelling
- [Download your eduroam Installer](#)
- Ga bij je wifi naar TM_Intern of Eduroam
- Log in met r-nummer@student.thomasmore.be & wachtwoord

Android

- Open instellingen voor draadloze netwerken
- Kies TM_Intern of Eduroam
- Gebruik de volgende instellingen
- Kies [verbinden](#)



EAP-Methode: **PEAP**
Phase2-Verificatie : **MSCHAPV2**
CA-Certificaat: **Systeemcertificaten gebruiken**
Domein: **thomasmore.be**
Identiteit: je Thomas More gebruikersnaam (**r-nummer@student.thomasmore.be**)
Wachtwoord: **je Thomas More wachtwoord**
(Optioneel) Anonieme identiteit: **anonymous@thomasmore.be**



Nieuwe dagelijkse routine

GET UP & CHECK:

- Je lessenrooster
- Het studentenportaal
- Je studentenmail
- Canvas



Lessenrooster

WAAR?

- Enkel via rooster.thomasmore.be
- **100% betrouwbaar**
 - !!! Niet Quivr/KU Loket/Outlook

WAT?

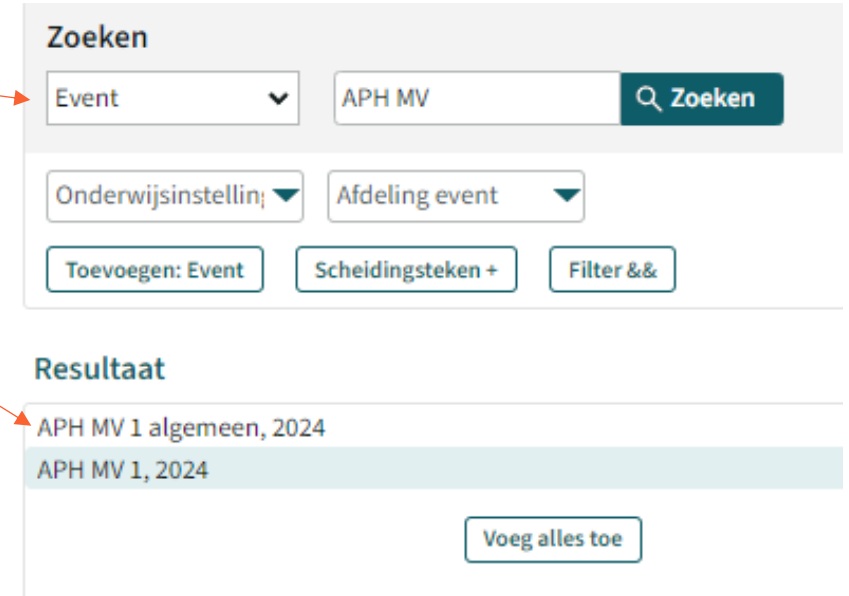
- **Individueel rooster**
 - Toont jouw lesmomenten van elk opleidingsonderdeel/vak waarvoor ingeschreven
- **Vakoverschrijdend rooster**
 - Infosessies voor de hele opleiding, sociale evenementen,...



Dit dien je zelf toe te voegen

ACTIE: Vakoverschrijdend uurrooster toevoegen

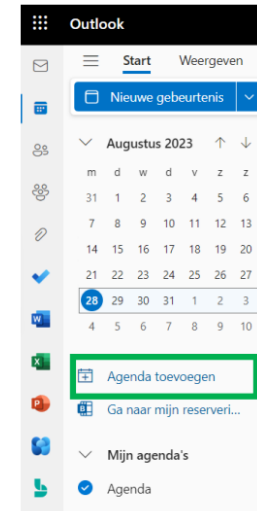
1. Ga naar rooster.thomasmore.be
2. Kies 'Algemene uurroosterpagina' (24-25)
3. Kies 'Event' onder Zoeken en typ daarnaast 'APH MV'
4. Voeg 'APH MV1 Algemeen 2024' toe
5. Klik op 'Toon rooster'
6. Klik bovenaan op 'Abonneren'
Zorg dat er bij 'tijd' het hele academiejaar staat aangeduid (en niet 'relatief 4 weken')
7. Kopieer de link die verschijnt



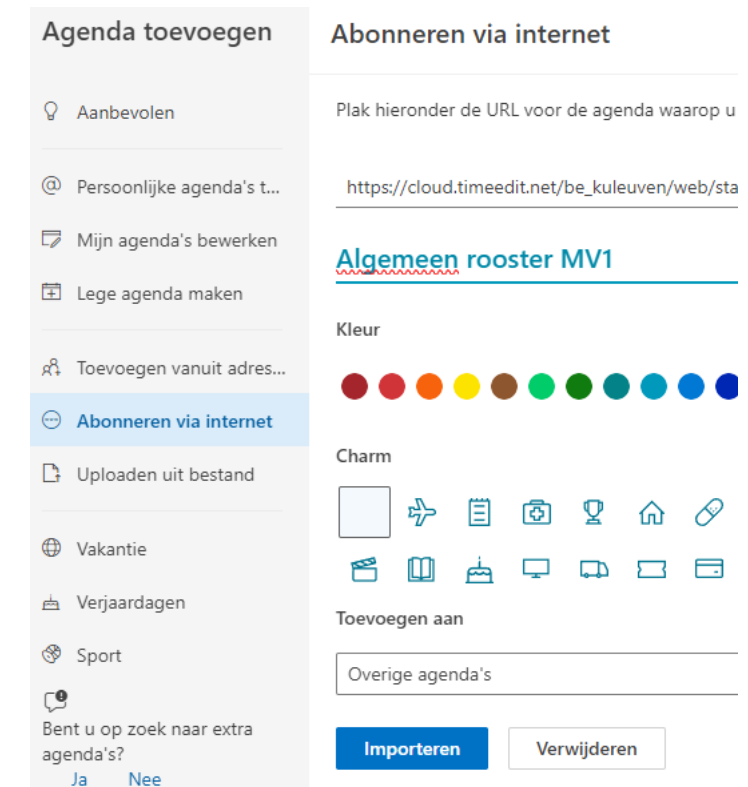
ACTIE: Vakoverschrijdend uurrooster toevoegen

8. Ga naar je Outlook agenda outlook.office.com/calendar/view/week

9. Klik op 'Agenda toevoegen'



10. Klik op 'Abonneren via internet', plak de link die je net gekopieerd heb hier in, kies een naam voor de agenda (bv. Algemeen rooster MV1) en klik op 'Importeren'



Als alles goed gegaan is, komen nu ook de OPO-overschrijdende activiteiten in je agenda!

Lessenrooster: afkortingen lokalen

Campus Sanderus (SAN)

- Thuiscampus
- Lokalen SAN, MOL, JDB

Campus Sint-Andries (STA)

- Lokalen STA

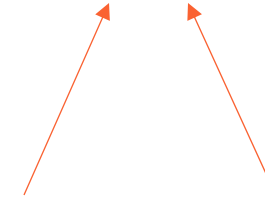
Campus National (NAT)

- Uitzonderlijk (gast)les
- Studentencafé, leerlokalen, koten, activiteiten,...
- Lokalen NAT

bv. Lokaal MOL 5.01

5e verdieping

Lokaal nummer 1 op die
verdieping



Beleid lesopnames

Lessen worden niet opgenomen

We weten nl. dat deelname aan de lessen bijdraagt aan betere resultaten

- Kan je wegens omstandigheden een les niet bijwonen?
Bekijk de materialen van die les op Canvas
Vraag een medestudent om notities
- Bij lange afwezigheid (bv. om medische redenen), plan je een gesprek met de docent om aanpak te bespreken

Uitzondering: het vak Mens en organisatie

- Ga ook daar naar de les!
- Binge-watchen in de periode voor de examens blijkt NIET effectief
- Herhaaldelijk opnames bekijken blijkt *geen studeren* te zijn
- Wel gebruiken om stuk opnieuw op te zoeken indien je bij het studeren en herhalen merkt dat iets niet duidelijk is

Studentenportaal

= hoofdpagina van je opleiding, dagelijks checken!

student.thomasmore.be




Studentenportaal op computer

MV s - Maatschappelijke Veiligheid

+ New Page details Analytics

Meldingen van je opleiding


+ Add



Aankoop studiemateriaal

Beste student, de start van het academiejaar nadert met rasse...


Lies Van Oevelen 21 hours ago
57 views



Het Studentenportaal: Een (verplichte) bron van informatie

Beste student, Doorheen je opleiding komt er heel wat...


Tim Van Elsacker 3 days ago
68 views



Procedure wettiging afwezigheid

Wat te doen bij afwezigheid? Afwezigheid kan enkel gewettigd...

Thomas More - MV Afwezigheden 3 days ago
18 views



De Schrijfwijzen


Scherp je pen voor een nieuwe editie van het dictee en taalspel 'De...


Lies Van Oevelen 3 days ago

See all

Handige links

- Academic Software
- Academische kalender
- Canvas
- Catalogus leercentrum (Limo)
- Chat met een studentenbegeleider
- ECTS
- Hulp nodig? Servicedesk
- KU Loket
- Mijn uurrooster
- Onderwijs- en examenreglement (OER)
- Stages





Focus op mentaal welzijn.

PREV NEXT

Groepaanbod en Infovideo's

Nieuws - Thomas More

6 sep | Beperkte openingsuren campussen

Vrijdag 6 september zijn de onthalen gesloten en zijn de openingsuren van de campussen aangepast. Hieronder vind [More...](#)

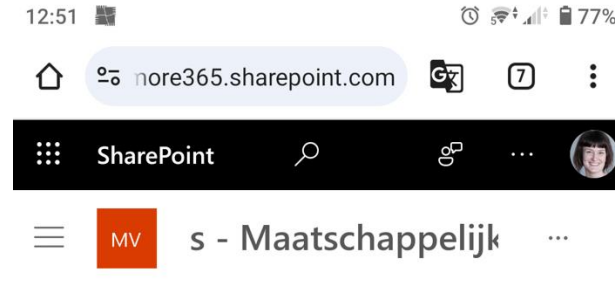
Leercentrum Sanderus: Aangepaste

Studentenportaal op gsm

Info over de diensten als je op de streepjes linksboven klikt



- Studentenportaal Thomas More
- Home
- Wie is wie
- MV - SSB (Studie- en Studenten...
- MV - Ombudsdienst&Afwezige...
- MV - Inclusiecoördinatie
- TM - Leercentrum
- TM - Studentenadministratie
- TM - STUVO (Studentenvoorzien...
- TM - Studeren op maat
- TM - Go international
- TM - Mijn computer
- Recycle bin
- Edit



Meldingen van je opleiding [See all](#)



Aankoop studiemateriaal

Beste student, de start van het...

Lies Van Oevelen 21 hours ago
57 views



Het Studentenportaal: Een (verplichte) bron van...

Beste student, Doorheen je...

Tim Van Elsacker 3 days ago
68 views



Procedure wettiging afwezigheid

Wat te doen bij afwezigheid?...

Thomas More - MV Afwezigheden 3
18 views



De Schrijfwijzen

Scherp je pen voor een nieuw...

Lies Van Oevelen 3 days ago

'Handige links' wanneer je naar beneden scrolt



Lies Van Oevelen 3 days ago
57 views



Een vlotte start

Onthaaldag Bij...

Lies Van Oevelen June 24
138 views

Handige links

- [Academic Software](#)
- [Academische kalender](#)
- [Canvas](#)
- [Catalogus leercentrum \(Limo\)](#)
- [Chat met een studentenbegeleider](#)
- [ECTS](#)
- [Hulp nodig? Servicedesk](#)
- [KU Loket](#)
- [Mijn uurrooster](#)
- [Onderwijs- en examenreglement \(OER\)](#)
- [Stages](#)

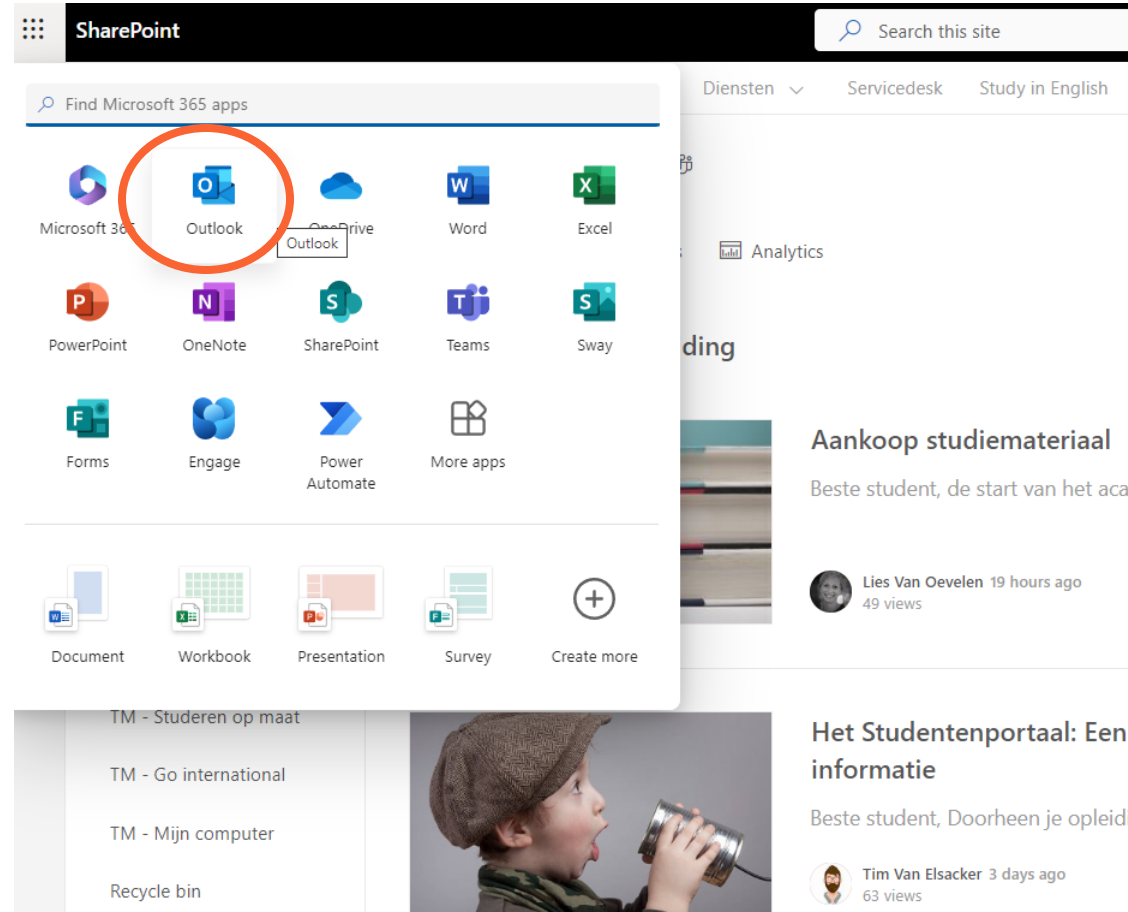


Studentenmail - Outlook

= Formeel communicatiekanaal

Bv.: nabespreking examens, facturen, officiële mededelingen, ziekte docent, meldingen digitale leeromgeving Canvas...

Communiceer voor school altijd vanuit deze Outlook webmail
niet vanuit je privé mailadres



The screenshot displays a SharePoint interface. At the top, there is a search bar labeled 'Search this site' and navigation links for 'Diensten', 'Servicedesk', and 'Study in English'. Below this is a 'Find Microsoft 365 apps' search bar. A grid of application icons is shown, with the Outlook icon circled in orange. Other visible icons include Microsoft 365, OneDrive, Word, Excel, PowerPoint, OneNote, SharePoint, Teams, Sway, Forms, Engage, Power Automate, and More apps. At the bottom of the app grid, there are icons for Document, Workbook, Presentation, Survey, and a 'Create more' button. The background shows a partial view of a SharePoint page with a post titled 'Aankoop studiemateriaal' by Lies Van Oevelen and another post titled 'Het Studentenportaal: Een informatie' by Tim Van Elsacker.

Studentenmail - Outlook

Let op!




In mailbox map 'Groups' uitnodiging voor s-Maatschappelijke Veiligheid (= studentenportaal)
Niet klikken op "niet meer volgen"
→ dan krijg je belangrijke info niet meer



GEEN REPLY ALL!

Als je antwoordt op s-adressen, krijgt iederéén je antwoord
→ dan ontploft je mailbox



Canvas

= Digitale leeromgeving
van al jouw opleidingsonderdelen
(smartschool @ MV)

Dashboard geeft overzicht van je vakken
In elke OPO tegel vind je

- Mededelingen
 - Slides
 - Opdrachten
 - ...
- vóór dat vak

Dagelijks checken

THOMAS MORE

Account

Admin

Dashboard

Courses

Groups

Calendar

Inbox

Commons

Help

Dashboard

Opleidingsonderdelen (OPO's)
= 'cursussen' of vakken

Jille Floridor's Sandbox
Jille's Sandbox

Koen Stoops's Sandbox
Koen's Sandbox

FONTYS MINMAX
FONTYS MINMAX

Reflect
Reflect

FONTYS MOREMAX
FONTYS MOREMAX

Growing with Canvas
Growing with Canvas

canvas

Canvas meldingen

Onder 'Account'

Bepaal zelf
via **Meldingen**
waarvoor en
op welke wijze
je een melding
wil ontvangen

☰ Sabrina Gutierrez Vidal > Meldingsvoorkeuren

Meldingen
Profiel
Bestanden
Instellingen
ePortfolios

Meldingsvoorkeuren

✓ Me meteen op de hoogte brengen ⌚ Dagelijkse samenvatting versturen 📅 Wekelijkse samenvatting versturen ✕ Me niets sturen

Cursusactiviteiten	E-mailadres sabrina.gutierrezvidal@thomasmore.be	Pushberic Voor alle appa
Inleverdatum	✓ ⌚ 📅 ✕	✓ ✕
Beoordelingsbeleid	✓ ⌚ 📅 ✕	✓ ✕
Cursusinhoud	✓ ⌚ 📅 ✕	✓ ✕
Bestanden	✓ ⌚ 📅 ✕	✓ ✕
Aankondiging	✓ ⌚ 📅 ✕	✓ ✕
Aankondigingen die je hebt gemaakt	✓ ⌚ 📅 ✕	✓ ✕
Beoordeling <input type="checkbox"/> Scoren bijvoegen bij waarschuwingen over cijfers. Als je e-mail geen e-mail van de instelling is, houdt dit in dat gevoelige inhoud naar buiten de instelling verzonden zal worden.	✓ ⌚ 📅 ✕	✓ ✕
Uitnodiging	✓ ⌚ 📅 ✕	✓ ✕
Alle inzendingen	✓ ⌚ 📅 ✕	✓ ✕
Beoordeling te laat	✓ ⌚ 📅 ✕	✓ ✕
Opmerking over inzending	✓ ⌚ 📅 ✕	✓ ✕
Synchronisatie blauwdruk	✓ ⌚ 📅 ✕	✓ ✕

Canvas meldingen



Inbox = mailbox in Canvas
≠ je Outlook studentenmailbox!

*Beter meldingen van Canvas in je outlook mailbox,
Dan moet je maar 1 inbox checken*

Zelf instellen via:

Account -> Meldingen -> Gesprekken:

Gespreksbericht aanvinken

Gesprekken	
Toegevoegd aan gesprek	<input checked="" type="checkbox"/> ⌚ 📅 ✕
Gespreksbericht	<input checked="" type="checkbox"/> ⌚ 📅 ✕

The screenshot shows the Canvas user interface. On the left is a navigation menu with icons for Account, Beheer, Dashboard, Cursussen, Groepen, Kalender, Inbox (circled in red), Commons, and Help. On the right is the inbox list, showing messages from 'Gisteren' and '8 aug 2018'. Each message has a checkbox and a notification count in a black box. The 'Inbox' icon in the navigation menu is circled in red.

Canvas kalender

Docenten plaatsen mogelijk activiteiten per vak (OPO) in kalender van Canvas.

Integreer deze eenvoudig in je Outlook agenda zodat je alles in 1 kalender hebt:

- Ga naar 'Kalender' in Canvas
- Klik op 'Kalenderfeed' (rechts onderaan): link kopiëren
- Ga naar je Outlook agenda outlook.office.com/calendar/view/week
- Klik op 'Agenda toevoegen'
- Klik op 'Abonneren via internet', plak de link die je net gekopieerd heb hier in, kies een naam voor de agenda (bv. Canvas agenda) en klik op 'Importeren'

Canvas op gsm

Je kan ook de Canvas app installeren op je smartphone (IOS & Android)



Aanmelden:

- Stap 1: Zoek je school (Thomas More)
- Stap 2: Meld aan met je r-nummer & wachtwoord



KU Loket

= je digitale studentendossier

www.kuloket.be

- Individueel StudieProgramma (**ISP**): *Welke vakken (OPO's) neem je op?*
- Attesten downloaden: *bv. voor NMBS*
- Studievoortgangsdossier: *examenresultaten raadplegen*

LET OP!

- Voor je persoonlijke examenrooster, één adres

planning.thomasmore.be

Ondersteuning nodig?

The screenshot shows a Moodle page titled "s - Maatschappelijke Veiligheid". The sidebar menu on the left is circled in orange and contains the following items: Home, Wie is wie, MV - SSB (Studie- en Stu..., MV - Ombudsdienst&Af..., MV - Inclusiecoördinatie, TM - Leercentrum, TM - Studentenadministr..., TM - STUVO (Studentenv..., TM - Studeren op maat, TM - Go international, TM - Mijn computer, Recycle bin, and Edit. The main content area features a "Meldingen van je opleiding" section with three posts:

- Aankoop studiemateriaal**: Beste student, de start van het academiejaar nadert met rasse...
Lies Van Oevelen 21 hours ago
57 views
- Het Studentenportaal: Een (verplichte) bron van informatie**: Beste student, Doorheen je opleiding komt er heel wat...
Tim Van Elsacker 3 days ago
68 views
- Procedure wettiging afwezigheid**: Wat te doen bij afwezigheid? Afwezigheid kan enkel gewettigd...

On the right side, there is a "Handige links" section with the following links: Academic Software, Academische kalender, Canvas, Catalogus leercentrum (Limo), Chat met een studentenbegeleider, ECTS, Hulp nodig? Servicedesk, KU Lokaal, Mijn uurrooster, Onderwijs- en examenreglement (OER), and Stages. A "See all" link is also present.

At the bottom right, there is a promotional banner for "Focus op mentaal welzijn." with "PREV" and "NEXT" buttons and the text "Groepaanbod en InfoVdeo's".

Studie- en studentenbegeleidingsdienst (SSB)

What's in it for you?

Waarvoor kan je ons contacteren?



Studietraject

Vragen over onze opleidingen?
Al bezig aan de opleiding en op zoek naar informatie over je studietraject?




Studievaardigheden

Je wil je studiemethode verbeteren, je bent op zoek naar informatie over hoe je met uitstelgedrag moet omgaan, ...




Psychosociaal welzijn


Je studieloopbaan loopt vast door je psychisch welzijn, je bent op zoek naar een faalangstraining, je hebt nood aan een gesprek, ...



Vanaf 23
september
elke
dag open
balie van
10:00 –
13:30 in
SAN 0.10



Je krijgt je
eigen
studie-
loopbaan
coach




[ssbtp.
thomasmore.
be](https://ssbtp.thomasmore.be)

[ssb.mv@
thomasmore.
be](mailto:ssb.mv@thomasmore.be)

Ombudsdienst

What's in it for you?

- bewaakt jouw rechten als student
- bemiddelt bij problemen
- verduidelijkt het Onderwijs- en Examenreglement (OER)



Wie?

Tim Van
Elsacker
&
Sigrid De
bolster

vanaf 3
oktober
Ma/Di/Do

vrij spreekuur
10:00 – 12:00
(andere uren
op afspraak)
SAN 0.10

Ombudsdienst
.mv
@thomasmore.
be

03/276 98 61

 Via Studentenportaal – Ombudsdienst & Afwezigheden:

Handige powerpoint over je rechten en plichten en de ombudswerking. Neem deze zeker door!

Afwezigheden

What's in it for you?

Het bekomen van een gewettigde afwezigheid.

Dit kan enkel wanneer:

- de student **rechtstreeks** afwezigheden.mv@thomasmore.be **verwittigt voor de start** van het examen/de evaluatie/de verplichte les of voor het verlopen van een deadline;
- de student afwezigheden.mv@thomasmore.be **binnen de 2 kalenderdagen** volgend op de examendag/evaluatiedag/verplichte les, de **documenten bezorgt die diens afwezigheid wettigen** (inscannen/fotograferen en doormailen van de documenten);
- *(vervolg volgende slide)*



Procedure MOET
verlopen via

afwezigheden.mv@thomasmore.be

Afwezigheden

What's in it for you?

(vervolg)

- er geoordeeld wordt dat de afwezigheid **voldoende gewettigd** is
 - Vb. In geval van overlijden: geldt een rouwbrief als bewijs. (beperkt tot de dag van overlijden/begrafenis, en in geval van familielid in 1^e of 2^e graad)
 - Vb. In geval van ziekte: geldt een doktersattest als bewijs. Dit doktersattest:
 - moet handtekening & stempel van de arts bevatten;
 - mag geen dixitattest zijn;
 - mag niet geantedateerd zijn;
 - moet voor **MINSTENS 2 AANEENGESLOTEN** dagen geldig zijn.
 - **Opgelet:** Voor zolang een doktersattest geldig is, kan een student geen examens afleggen.
 - In geval van onvoorziene en bewezen overmacht
- het treffen van een uitzondering (bv. een inhaalexamen) moet ook **organisatorisch haalbaar** zijn voor de opleiding.



Procedure
MOET
verlopen via

afwezigheden.mv@thomasmore.be

Inclusiecoördinator



Annelies Aerts

What's in it for you?

- Inclusieve maatregelen bij lessen en examens voor ALLE studenten
- Extra faciliteiten waar nodig

Let op: Bij een tijdelijk dossier moet je dit jaarlijks verlengen



Faciliteit = redelijke aanpassing aan onderwijs- en examen regeling (Art. 81)



Aanvragen via

Zorg.mv@thomasmore.be



Bezoek de website:

thomasmore.be/nl/inclusie

Studentenvoorzieningen (Stuvo)

What's in it for you?


- Studentenleven
 - Festimore
 - Sportsticker
 - Cultuuruitstap met korting
- Ondersteuning
 - Mentaal
 - Financieel
 - *Persoonlijk: Studiebeurs, Spreiding studiegeld, Centen voor studenten*
 - *Financiering evenementen*



Ontspanning in en op campus, cultuur & sportaanbod, studenten verenigingen en ondersteuning bij organisatie eigen activiteit



Begeleiding gesprekken of online zelfhulp programma's (stevig in je schoenen)



Studie-financiering ondersteuning, studentenjobs

Studentenadministratie

thomasmore365.sharepoint.com/sites/s-Studentenadministratie


What's in it for you?



**Boeken- en
cursuslijst**


op

[www.acco.be/
thomasmorean
werpen](http://www.acco.be/thomasmoreanwerpen)



**Je studenten-
dossier**

met je ISP,
attesten,
uurrooster,
vrijstellingdossier,
en het **KULoket**



Je vindt je
examenrooster

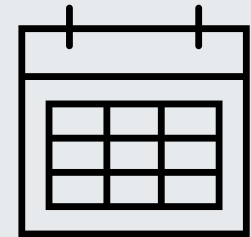
via

[planning.thomas
more.be](http://planning.thomasmore.be)



Help, ik heb een
ongeval ...

**verzekeringen@
thomasmore.be**



Je kan de
**academische
kalender**

aan je
agenda
toevoegen of
afdrukken &
ophangen.

Mijn computer

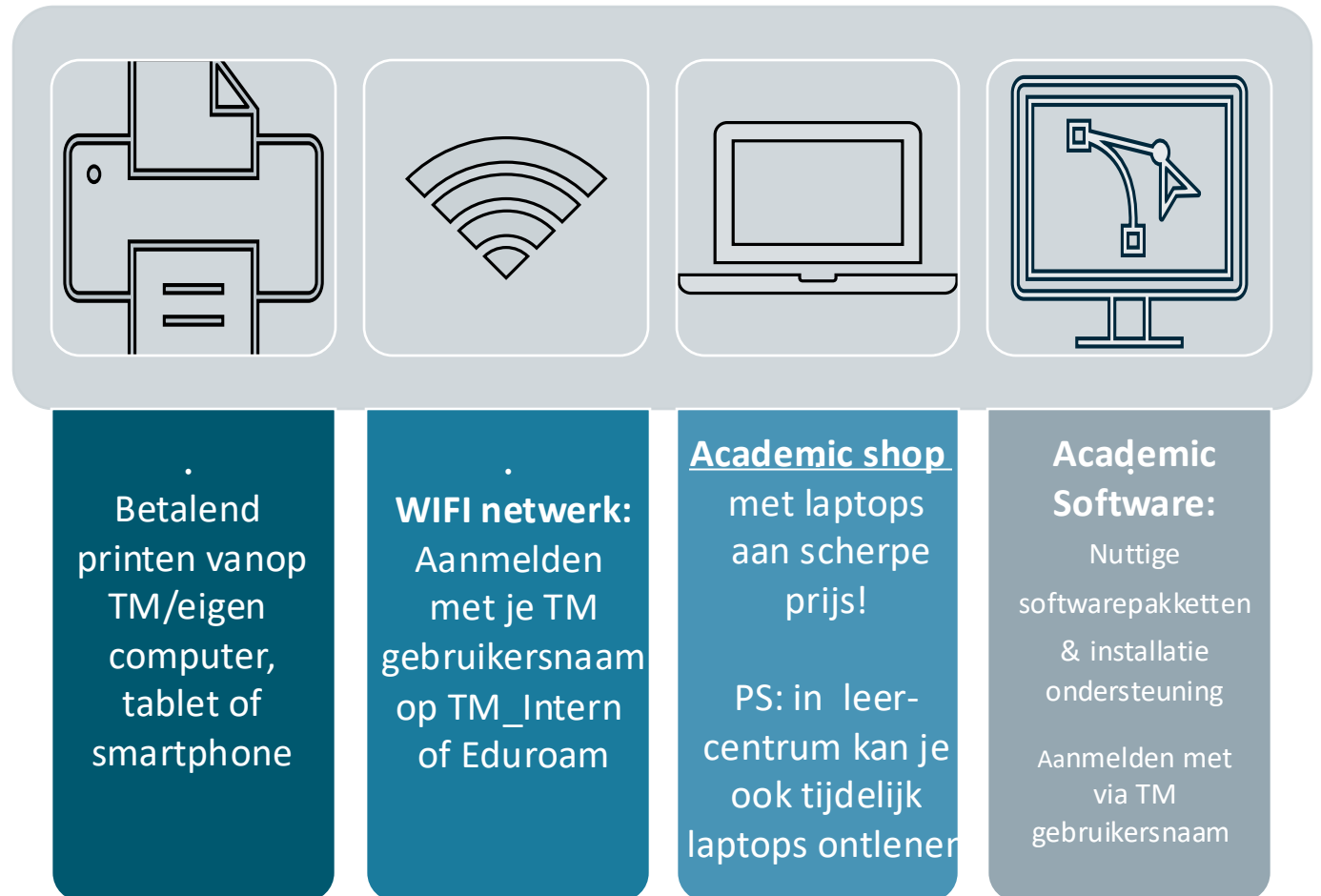
<https://thomasmore365.sharepoint.com/sites/s-icts>

What's in it for you?

- ICT aanbod en ondersteuning

Zie [Servicedesk](#)
van Thomas More

Zie [FAQ sectie](#)
met veel gestelde computer
gerelateerde vragen.



Leercentrum

thomasmore365.sharepoint.com/sites/s-Leercentrum/SitePages/Leercentra-Antwerpen.aspx




What's in it for you?

Boeken, test- en
therapiemateriaal, laptops,
camera's, chronometers


Printen, kopiëren en scannen

Ontmoetings-, Studie en
samenwerkingsplek


Redders in geval van nood
(*rare vragen welkom*)



Open van
08:00-17:00
ma - vr



Uitleendienst
van alle
opleidings-
gerelateerde
materialen





Werkplek
(*alleen, met 2 ,
met veel, in
stilte, of niet*)

Onthaal

<https://www.thomasmore.be/campussen/campus-sanderus>

What's in it for you?

- Als je het lokaal niet kan vinden
- Als je een speciaal papieren attest met originele stempel nodig hebt
- Als je een taak fysiek moet inleveren (*meestal digitaal op canvas*)
- Verloren voorwerpen
- EHBO voor kleine ongevallen Een sussend kalmerend woord
- *En iedere gekke vraag die ik nu niet kan verzinnen*



Iedere
dag open
van
08:00
–
17:00

De
collega's
van het
onthaal op
Sanderus

Contacteer
hen via:

+ 32 (0)3 241 08 29

[info.sanderus@
thomasmore.be](mailto:info.sanderus@thomasmore.be)

Nederlands is lastig

What's in it for you?

- Ondersteuning zowel voor mondeling als schriftelijke taalvaardigheden Nederlands individueel of in kleine groep
- ter plaatse werken aan schriftelijke opdrachten
- hulpmiddelen en interessante informatie

thomasmore.be/taalgarage

Ook op zoek naar
taalondersteuning?

Kom dan naar
de Taalgarage!

'De tips hebben me veel geholpen voor mijn eindwerk.'
student Graduaat Maatschappelijk Werk

'Bedankt voor de fijne en
leerrijke sessies!'
*student Bachelor
Logopedie & Audiologie*

'Het was beter dan verwacht!'
*student Bachelor
Toegepaste Psychologie*



thomasmore.be/taalgarage

- Begeleiding op maat voor schriftelijke en/of mondelinge vaardigheid
- Voor studenten van de Thomas More-opleidingen in Antwerpen

THOMAS
MORE
Een initiatief van de Unit Mens
& Welzijn van Thomas More

Vragen?



Studiesucceswijzer

Screeningsinstrument voor meer studiesucces

Studiesucceswijzer

- Vragenlijst voor starters in een opleiding van Thomas More
- Meten van kenmerken die samenhangen met studiesucces voor een **gerichte ondersteuning naar meer studiesucces**
- **Individueel feedbackrapport** wordt verstuurd in oktober



Studiesucceswijzer

student.thomasmore.be/studiesucceswijzer

